



VALKEAKOSKI
Kaupunkisuunnittelu

VALTO 2, RAKENNUSTAPAOHJE

Rakennustapaohje on hyväksytty kaupunginvaltuuston päätöksellä asemakaavakartan yhteydessä 3.9.2012. Rakennustapaohjeeseen liittyvä julkisivujen värimalli on hyväksytty rakennuslautakunnassa 11.12.2012. Rakennustapaohjeistukseen on liitetty pienennös hyväksytystä asemakaavakartasta sekä tämä kansilehti.








VALKEAKOSKI

Valto 2, asemakaava nro 440

Korttelit 15–32



Asemakaavakartan rakennustapaohjeisiin liittyvät esimerkkivärit



Puujulkisivut

Keltaiset sävyt: 504X, 509X ja 514X

Punaiset sävyt: 527X, 536X ja 543X–547X

Ruskeat sävyt: 551X, 555X, 557X–561X ja 566X–570X

Vihreät sävyt: 572X–575X, 578X, 584X ja 586X–587X

Viereiset esimerkkivärit, joissa on esitetty vain osa mahdollisista sävyistä, ovat Tikkurilan Puutalot-värikartasta. Myös muiden valmistajien vastaavat värisävyt ovat sopivia. Värisävyksi sopii myös esimerkkivärien viereinen värisävy, jonka tulkitsee rakennustarkastaja.

Esimerkkivärit ovat sopivia julkisivupintoihin, minkä lisäksi voi käyttää kahta tehosteväriä esimerkiksi ikkunan pielissä ja ulko-oivessa.

Rapatut julkisivut

Murretut värisävyt:

Y002, Y004, Y009, Y212, Y222, Y224, Y233, Y323, Y544, T020

Mainitut värisävyt ovat Weber/Vetonit -tuotteista. Myös muiden valmistajien vastaavat värisävyt ovat sopivia. Värisävyksi sopii myös esimerkkivärien viereinen värisävy, jonka tulkitsee rakennustarkastaja.

Julkisivuväriin lisäksi voi käyttää tehosteväriä.

Värejä valittaessa on hyvä huomioida, että tietokoneen tai vastaavan näytöllä tai paperille tulostettuna sävy on erilainen kuin todellisesti ja valmiina pintana.